

## Erstatning for UNI-login på Kolding HF og VUC

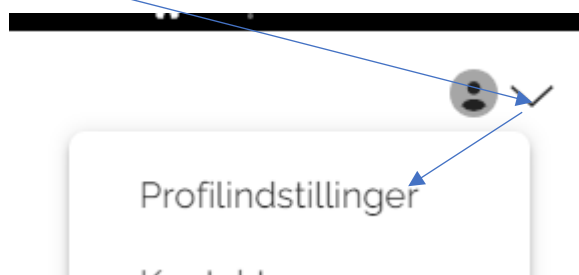
Klik på [Mit.skoleit.dk](https://mit.skoleit.dk)

Log ind med UNI-login eller med MitID

Hvis ikke du kan huske dit unilogin brugernavn, men har logget på [mit.skoleit.dk](https://mit.skoleit.dk) med MitID, kan du oppe i højre top hjørne af [mit.skoleit.dk](https://mit.skoleit.dk) gå til din profil hvor brugernavnet fremgår.

Inde på [mit.skoleit.dk](https://mit.skoleit.dk) kan du også vælge nyt password til dit login.

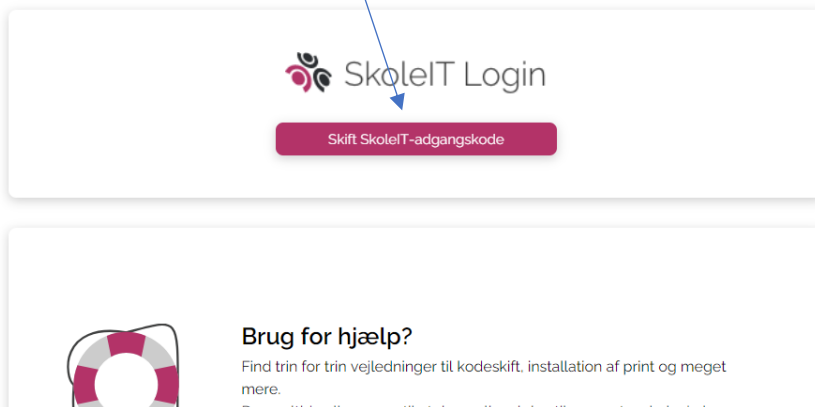
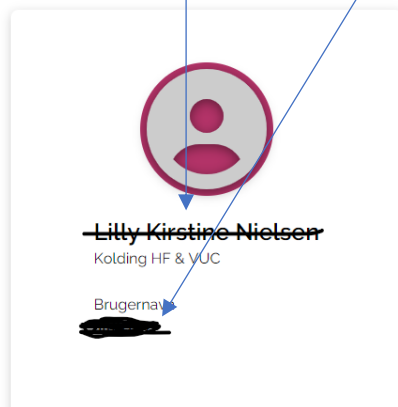
Klik på



Her kan du se dit navn og dit brugernavn

Mit SkoleIT

Profilindstillinger



# Erstatning for UNI-login på Kolding HF og VUC

## Efterfølgende skal du aldrig bruge MitID eller UNI-login men SkoleIT

Første gang du skal bruge feltet skal du klikke på lokalt Login nederst

Lokalt login

### Loginvælger Unilogin

Søg efter lokalt login

I søgefeltet skriver du SkoleIT

Klik på

The zoomed-in view shows the search results for 'SkoleIT'. The search input field contains 'SkoleIT'. Below it, a list item 'SkoleIT' is highlighted with a blue bar. At the bottom of the list, there is a button with a left arrow and the text 'Tilbage'. At the very bottom, there is a logo for 'BØRNE- OG UNDERVISNINGSMINISTERIET STYRELSEN FOR IT OG LÆRING'.

### Loginvælger Unilogin

Seneste login

Andre muligheder

BØRNE- OG  
UNDERVISNINGSMINISTERIET  
STYRELSEN FOR IT OG LÆRING

Fremadrettet vil din "UNI-login" flade se sådan ud. Og nu vælger du bare


### Loginvælger Unilogin

Seneste login

BØRNE- OG  
UNDERVISNINGSMINISTERIET  
STYRELSEN FOR IT OG LÆRING

## Erstatning for UNI-login på Kolding HF og VUC


Der er også mulighed for at installere MitSkoleIT



Efterfølgende vil der være dette lille ikon på din menulinie



Klik på det og log på med dit skoleIT login



Efterfølgende kan du bruge disse genveje (måske kommer der nye til)

